

# 丸形コネクタ

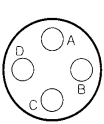

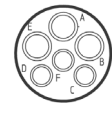
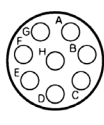
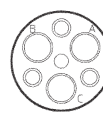
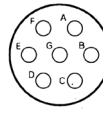
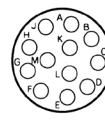

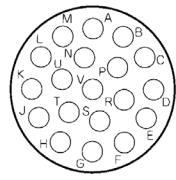
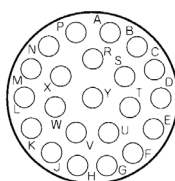
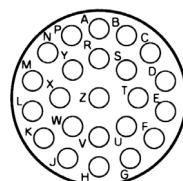
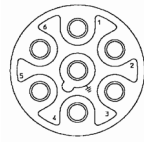
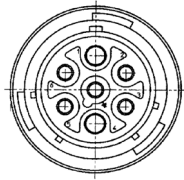
## シェルサイズとコンタクト配列

G, UTG, UTOシリーズ：ピンコンタクト用インサートの嵌合面、またはソケットコンタクト用インサートの配線面から見た配列表示です。

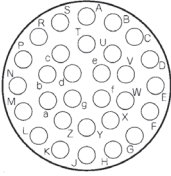
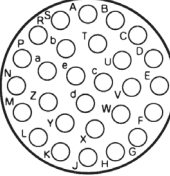

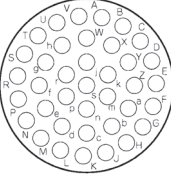
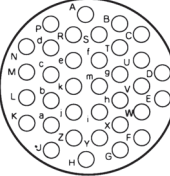
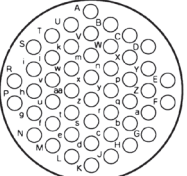
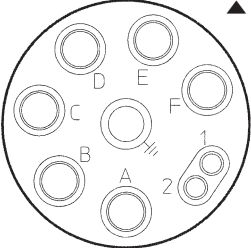
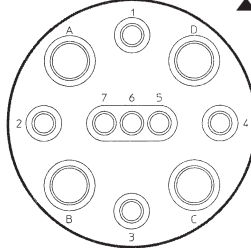
○：G ▲：UTG ●：UTO

サイズ20コンタクト用レイアウト（UTOW）については、別途お問い合わせください。

UTS, VGE1のレイアウトについては、別紙専用カタログをご参照ください。

シェルサイズ	#16コンタクト (ø1.6)	VDEバリエーション		
10	 <p>10-4</p>	 <p>10-3 VDE 3×#16 (ø1.6) グループ C250V</p>	 <p>10-3W3 3×#16 (ø1.6) 3×#20 (ø1.0)</p>	
12	 <p>12-8 (UTO,UTG,UTPシリーズ) 12-88 (Gシリーズ)</p>	 <p>12-3 3×#12 (ø2.4)</p>		
14	 <p>14-7</p>	<p>14-12</p>  <p>14-92</p>	 <p>14-8 4×#12 (ø2.4) 4×#16 (ø1.6)</p>	
16	 <p>16-19</p>			
18	 <p>18-22</p>	 <p>18-23</p>	 <p>18-7 VDE 7×#16 (ø1.6) グループC 380V</p>	 <p>18-7 2×#12 (ø2.4) 7×#16 (ø1.6)</p>

# 丸形コネクタ

シェルサイズ	#16コンタクト (ø1.6)		VDEバリエーション
20	 <p>20-30</p>	 <p>20-28</p>	 <p>20-20 VDE 20×#16(ø1.6) グループC 660V</p>
22	 <p>22-38</p>	 <p>22-35</p>	
24	 <p>24-48</p>	 <p>24-7 7×#8 (ø3.6) 2×#16 (ø1.6)</p>	 <p>24-11 4×#8 (ø3.6) 7×#16 (ø1.6)</p>